

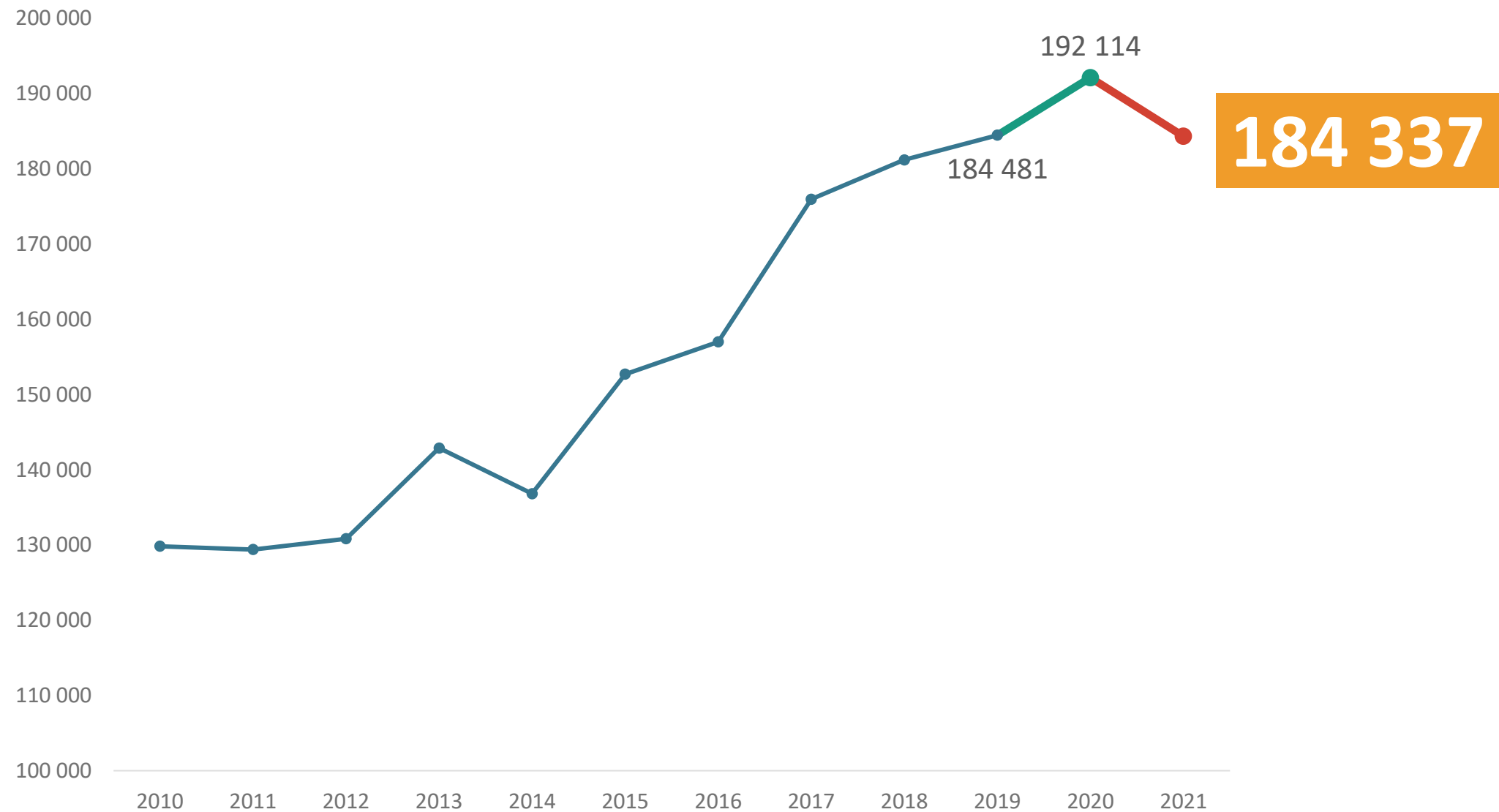
Spordikoolituse ja Teabe SA

Tööjõukulude toetusmeetme
rakendamine ja treenerikutse andmine

Jane Kalda
Treeneritoetuste peaspetsialist



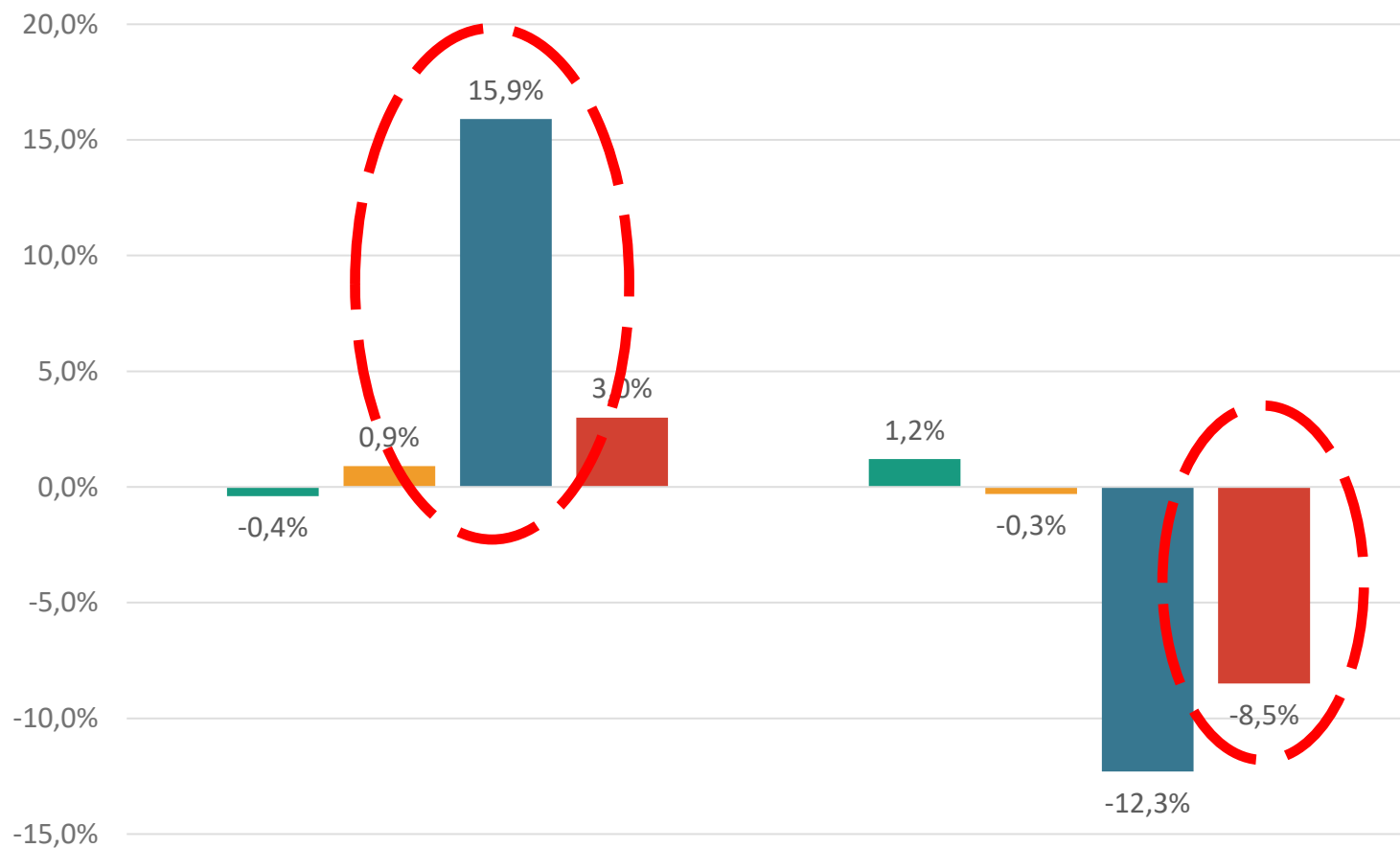
HARRASTAJAD



HARRASTAJAD

2019->2020

2020->2021



POISID

+548

TÜDRUKUD

+253

MEHED

+1104

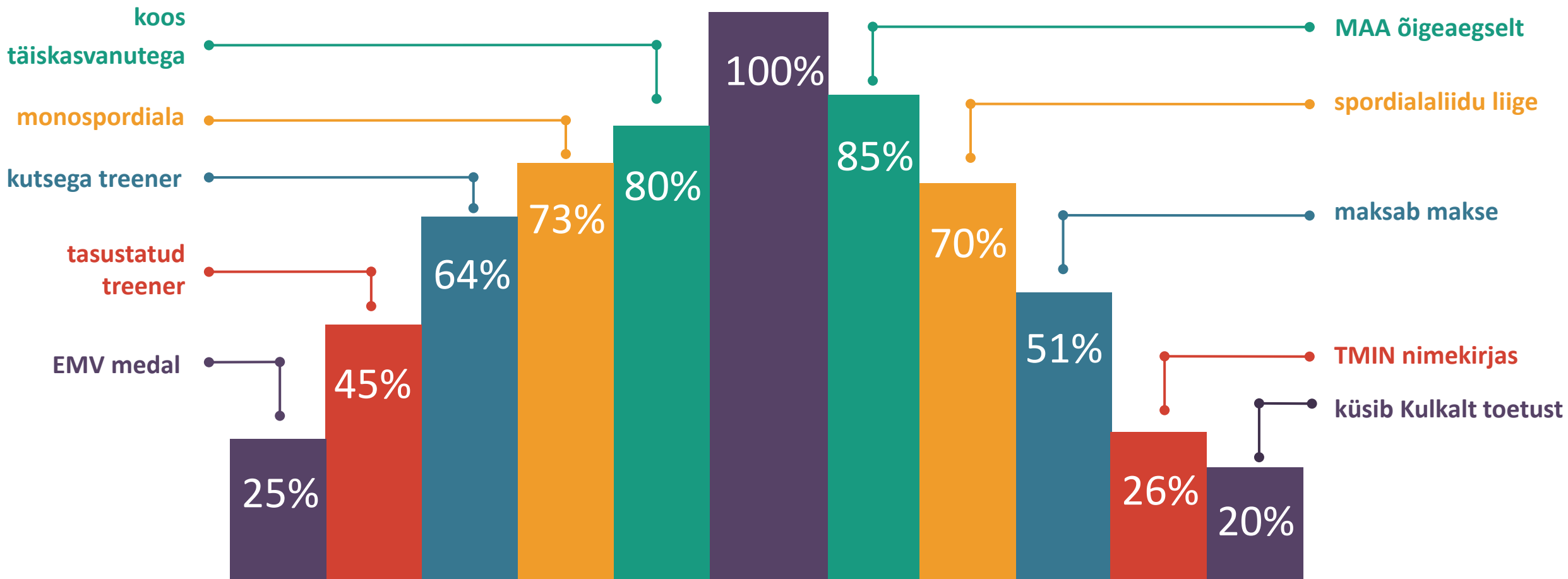
NAISED

-2049

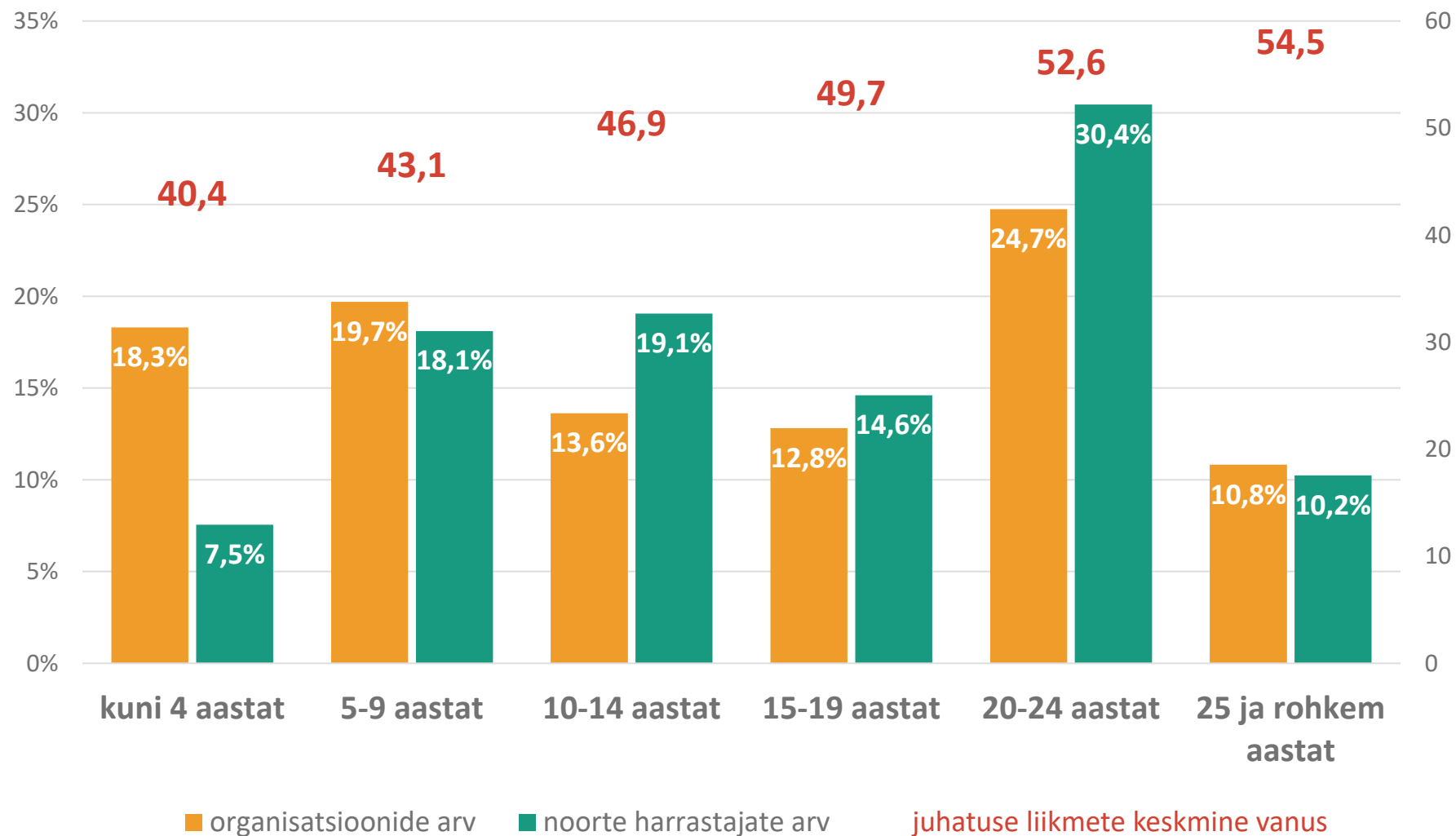
NOORED HARRASTAJAD

95 905 NOORT HARRASTAJAT

1350 SPORDIORGANISATSIOONI

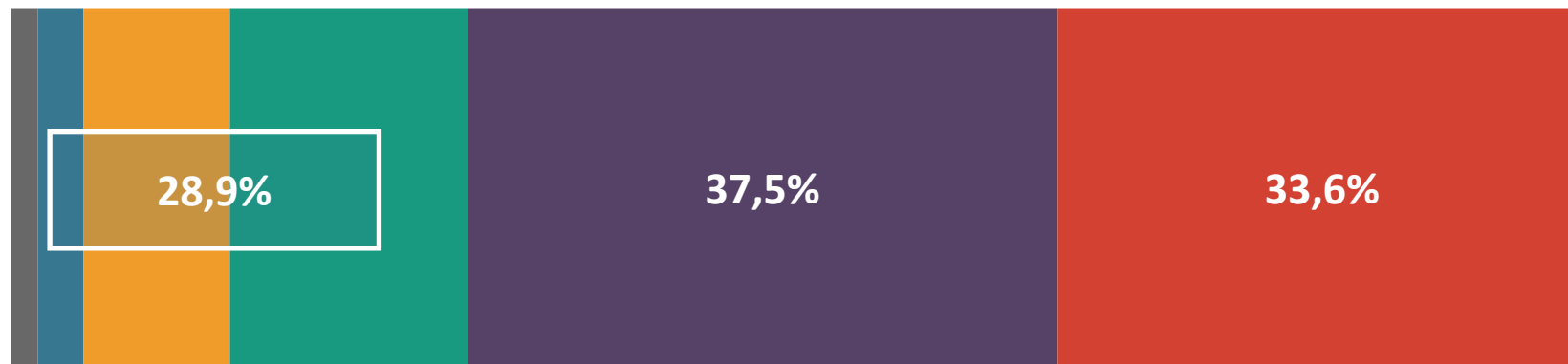


ORGANISATSIOONIDE VANUS




ORGANISATSIOONIDE SUURUS

harrastajate
osakaal

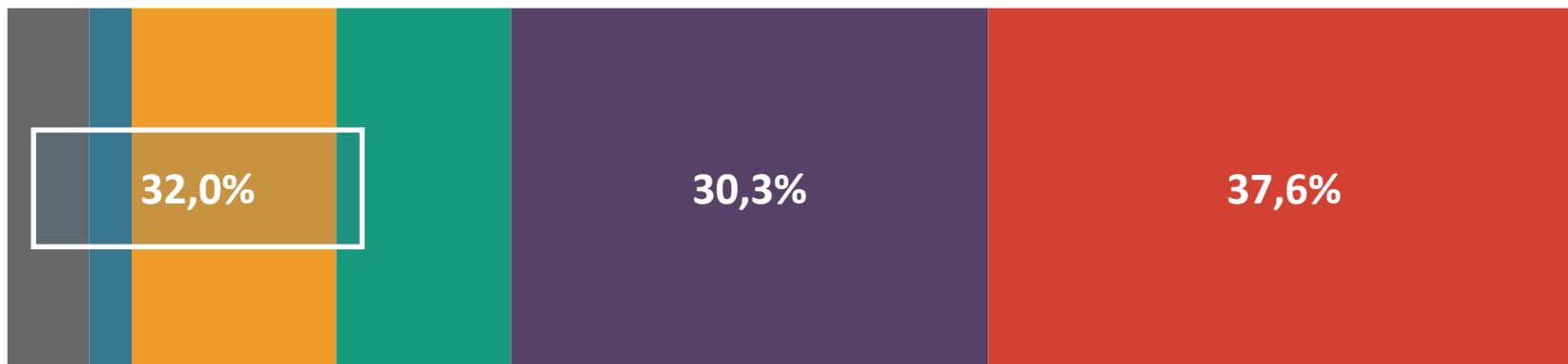


organisatsioonide
osakaal




TULUDE JAOTUS

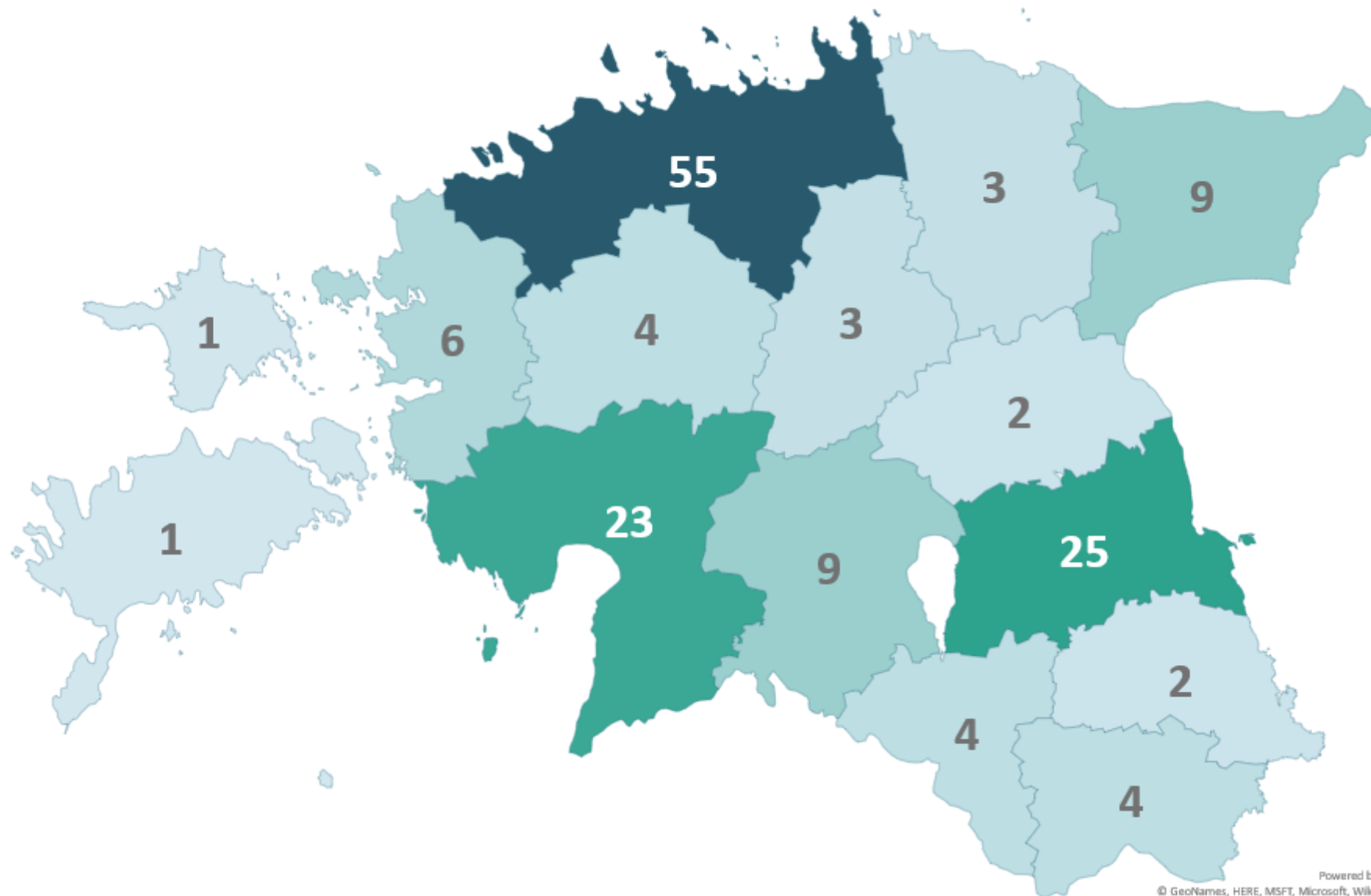
tulude
osakaal



organisatsioonide
osakaal



OM-ALADE ESIKÜMNE KOHAD RHV TIITLIVÕISTLUSTEL 2011-2020



SPORDIKLUBIDE TULUD-KULUD (mln eur)

2019

2020



139,7 mln

136,4 mln



66,9

57,8

↓ -13,7%



44,7

50,9

↑ +13,8%



135,3 mln

128,4 mln



40,2

42,0

↑ +4,5%



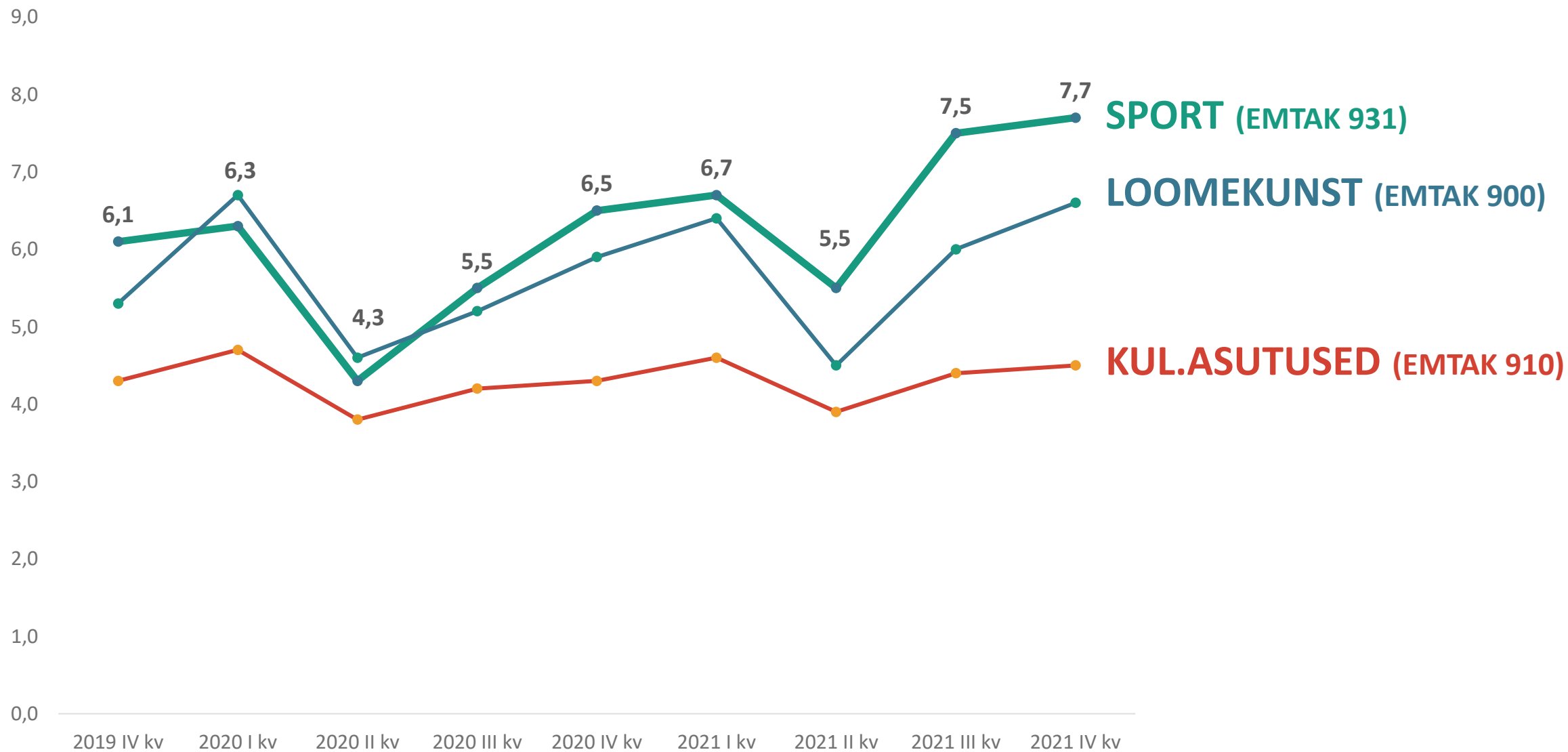
84,9

70,3

↓ -17,2%

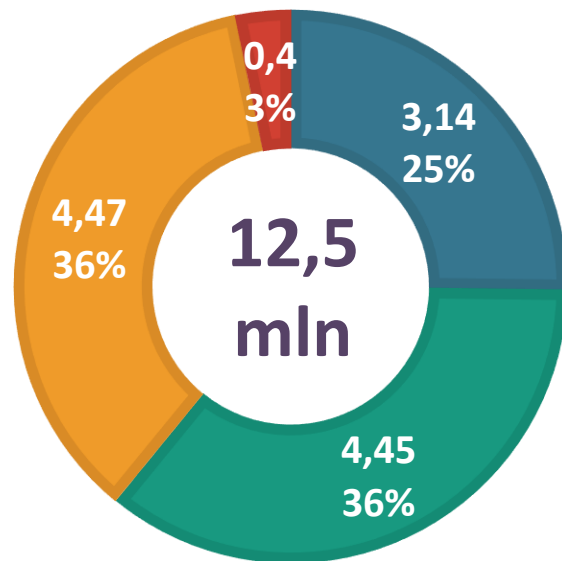
+8 mln

TÖÖJÕUMAKSUD (mln eur)

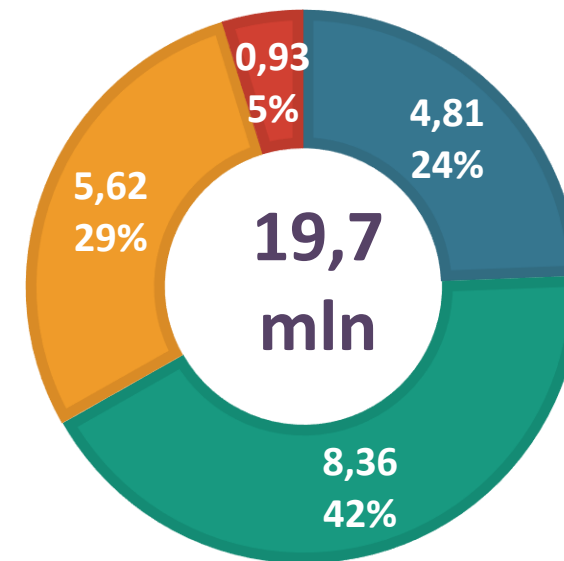


COVID-19 TOETUSED (mln eur)

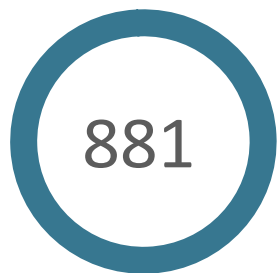
2020



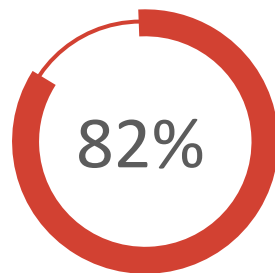
2021



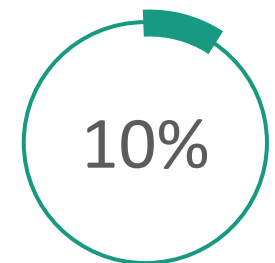
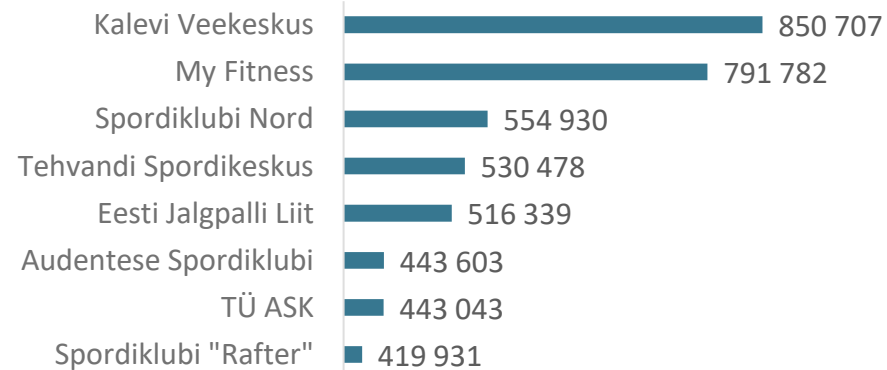
- KultMin
- HTM
- Töötukassa
- EAS



ORGANISATSIIONI



HARJU- JA TARTUMAA



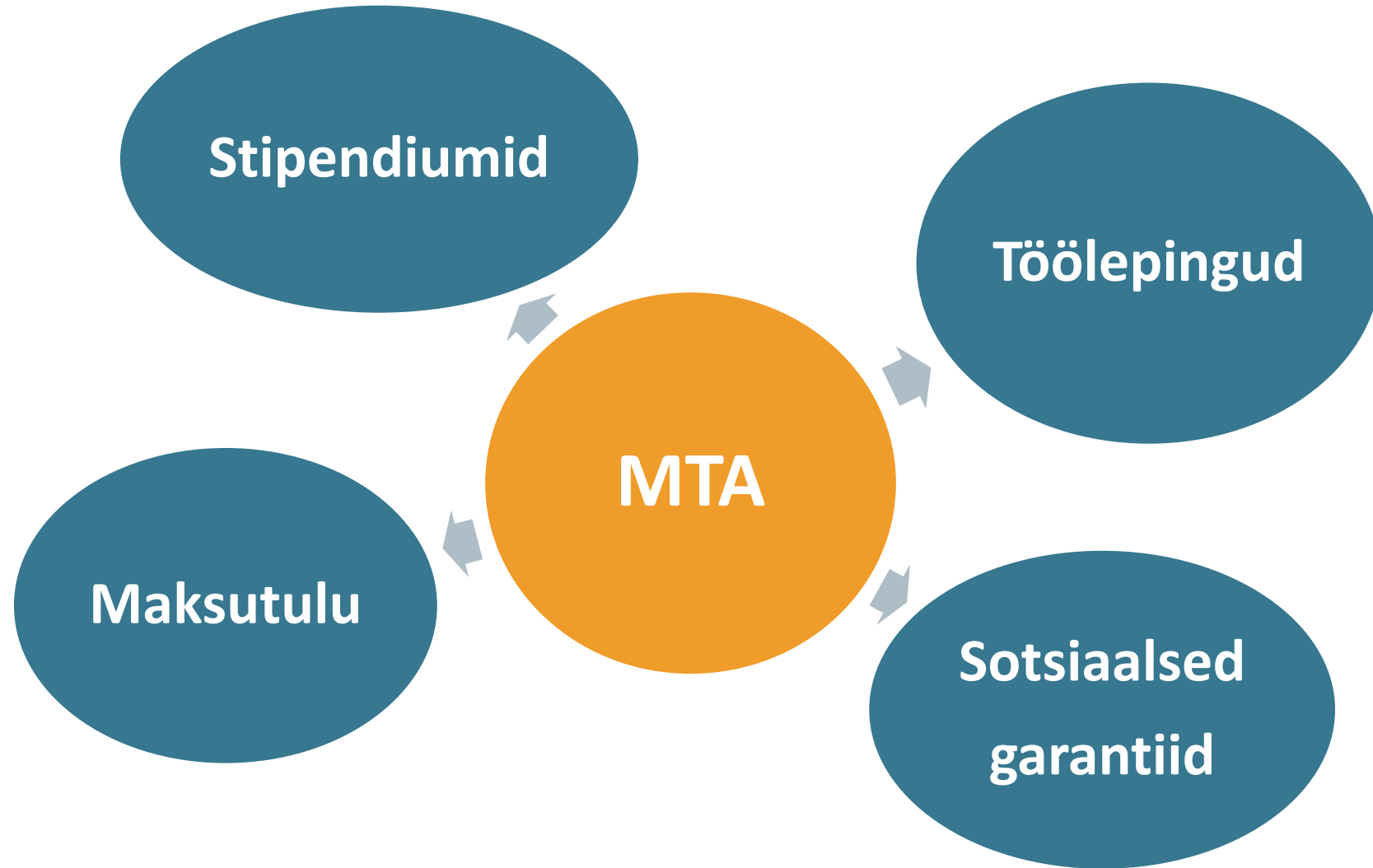
OSAKAAL TULUDEST

Treeneri tööjõukulude toetusmeetme taust

Siim Kallas:

„Abirahad ja ümberjagamine ei tee kedagi rikkamaks. Igasugune abiraha teeb abisaaja vihaseks ja keegi ei ole tänulik. Mitte kunagi. See on elementaarne tõde. Sa leiad alati, et sa said vähe, ja pealegi on sul viha nende vastu, kes andsid, et miks neil on ja sul ei ole.“

Treeneri tööjõukulude toetusmeetme taust



Treeneri tööjõukulude toetusmeetme taust



Toetusemeetme aluspõhimõtted



Tööleping



50/50



24 ak. h



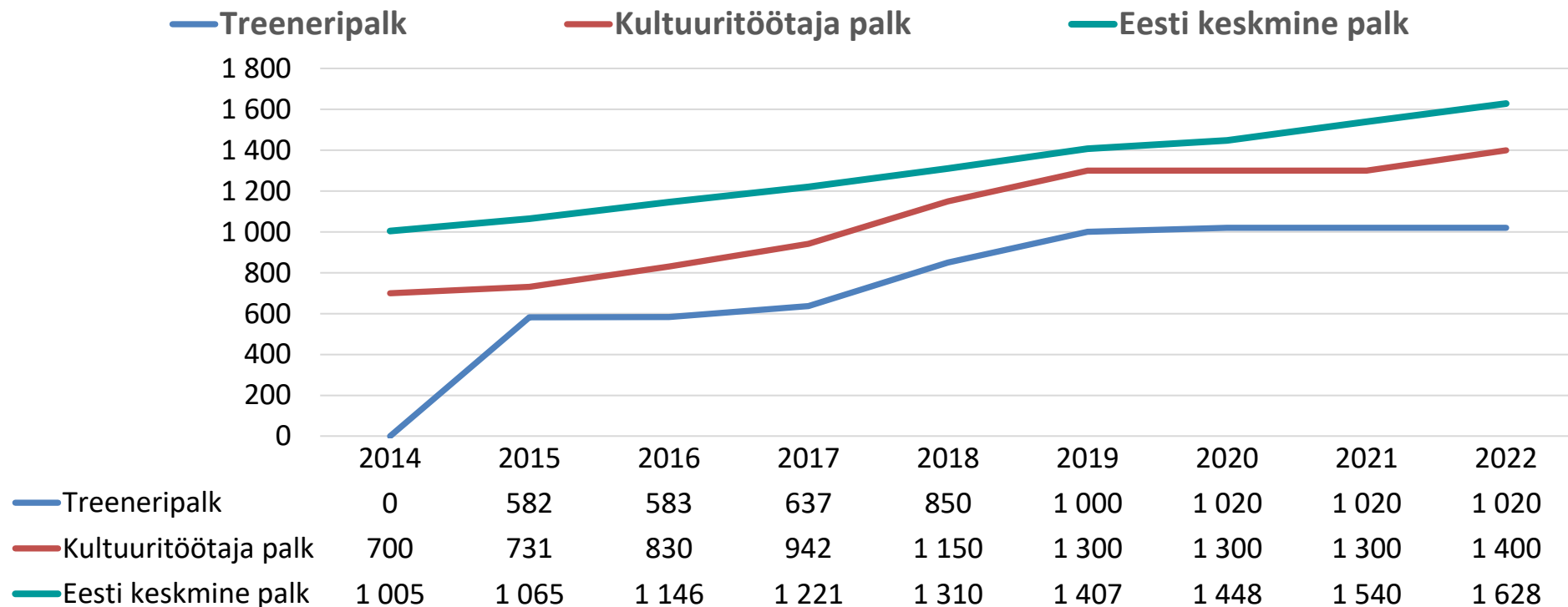
EKR 5



Kultuuri-
töötaja
palgatase

Treeneri tööjõukulude toetused aastatel 2015 – 2022

PALGAVÕRDLUS



Treenerite tööjõukulude analüüs 2013-2021

Andmed/aastad	2013	2014	2015	2016	2017	2018	2019	2020	2021
Treenerid Spordiregistris:	4 094	4 217	4 466	4 469	4 580	4 687	4 769	4 966	5 177
Treenereid tasustavad spordiorganisatsioonid	1 509	1 552	1 655	1 664	1 620	1 571	1 583	1 621	1 678
Töötasu saanud treenerid	1 314	1 651	2 057	2 350	2 317	2 476	2 578	2 685	2 777
Osakaal kõigist treenereist %	32,10%	39,15%	46,06%	52,58%	50,59%	52,83%	54,06%	54,07%	53,64%
TREENERITE TÖÖJÕU-KULUD (M €):	8,79	11,61	17,75	19,86	23	26,8	30,2	31,89	34,4
Riigimaksud (M €):	3,47	4,69	7,09	7,92	9,17	10,2	11,6	12,3	13,4

Treenerite tööjõukulude analüüs 2013-2021

Andmed/aastad	2013	2014	2015	2016	2017	2018	2019	2020	2021
Töötasu ainult OMA spordiorganisatsioonist	394	446	546	595	658	707	719	402	512
Vastav % treeneritest	9,62%	10,58%	12,23%	13,31%	14,37%	15,08%	15,08%	8,10%	9,89%
Töötasu mujalt ka või ainult mujalt	3 161	3 270	3 500	3 463	3 534	3 607	3 710	4 195	4 256
Vastav % treeneritest	77,21%	77,54%	78,37%	77,49%	77,16%	76,96%	77,79%	84,47%	82,21%
Pole töötasu üldse kuskilt saanud	496	460	382	372	350	362	332	369	381
vastav % treeneritest	12,12%	10,91%	8,55%	8,32%	7,64%	7,72%	6,96%	7,43%	7,36%

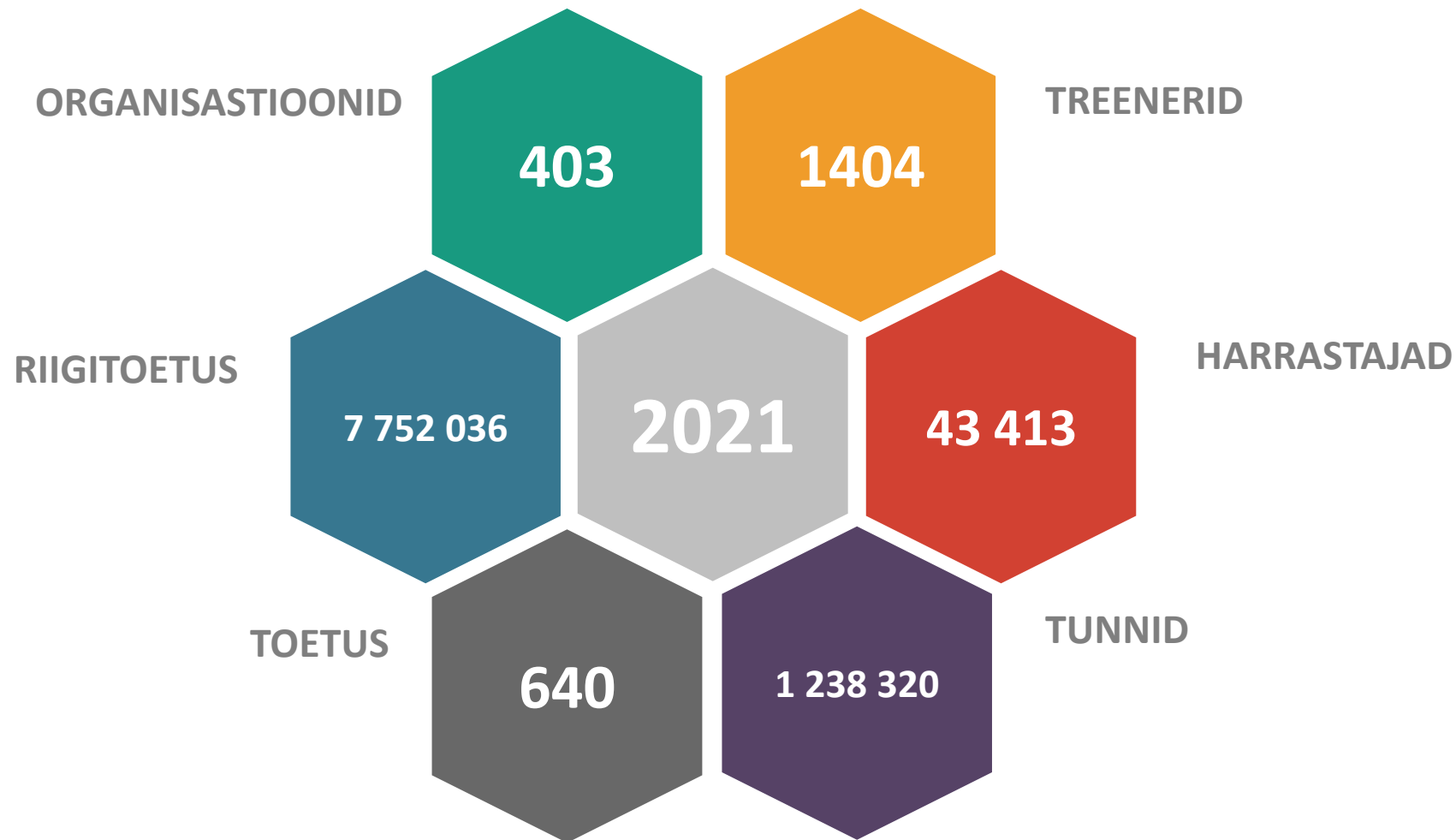
Treenerite tööjõukulude analüüs 2013-2021

Andmed/aastad	2013	2014	2015	2016	2017	2018	2019	2020	2021
alla miinimumpalga	549	695	814	853	957	904	919	1 042	1 018
miinimumpalk	320 €	355 €	390 €	430 €	470 €	500 €	540 €	584 €	584 €
% treeneritest	43,99%	43,41%	40,14%	39,69%	41,34%	38,50%	37,74%	44,38%	38,75%
miinimum-keskmise palk	559	718	971	1 057	1 090	1 180	1 237	1 205	1 347
miinimum palk	320-	355-	390-	430-	470-	500-	540-	584-	584-
keskmise palk	949 €	1 005 €	1 065 €	1 146 €	1 221 €	1 291 €	1 407 €	1441 €	1548 €
% treeneritest	44,79%	44,85%	47,88%	49,19%	47,08%	50,26%	50,80%	51,13%	51,28%
üle keskmise palga	140	188	243	239	268	264	279	233	262
keskmise palk	949 €	1 005 €	1 065 €	1 146 €	1 221 €	1 291 €	1 407 €	1 441 €	1 548 €
% treeneritest	11,22%	11,74%	11,98%	11,12%	11,58%	11,24%	11,46%	9,92%	9,97%

Treeneri tööjõukulu toetused aastatel 2015 – 2022

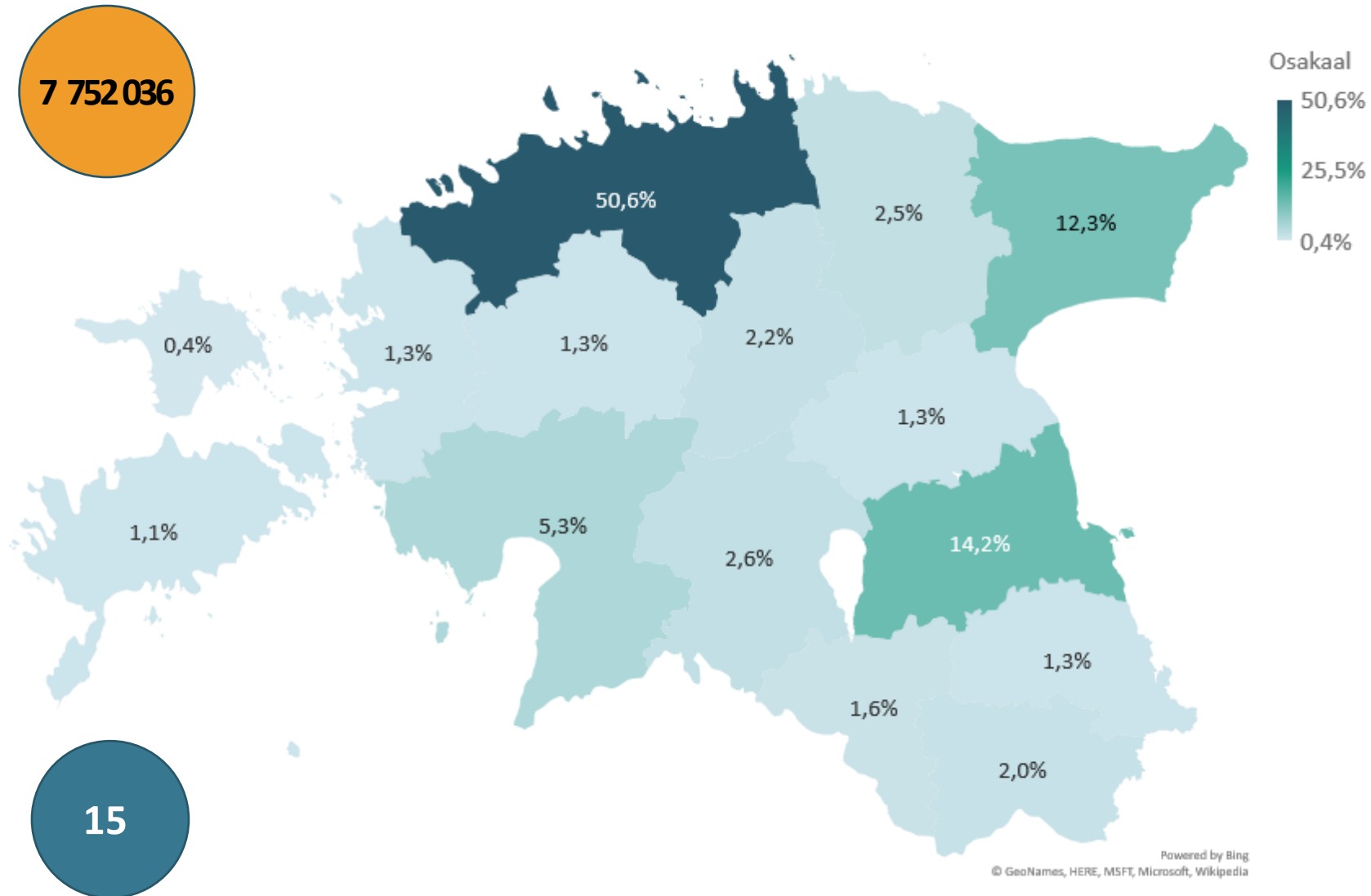
Treeneritoetused	2015	2016	2017	2018	2019	2020	2021	2022
Eraldatud riige e/a raha €	3510645	3967029	4448600	6015036	7075036	7252036	7752036	7752036
Toetatud organisatsioone	322	367	384	389	399	407	403	407
Tasustatud treenereid	1 028	1 177	1 225	1 232	1 262	1 305	1 404	1 432
Treenitavad noored	31 739	36 407	38 304	39 242	39 501	41 340	43 413	44 299
Tasustatud treeningtunde	901917	1032005	1078094	1059072	1101656	1151552	1238320	1335070
Tööjõukulud ühele täiskoor-musega treenerile 1 kuu eest	389,37	390,00	426,00	541,00	642,00	630,00	640,00	600,00
Täiskoormusega treenerile vähim brutotasu 1 kuu eest	582,02	582,96	636,77	850,00	1 000,00	1 020,00	1 020,00	1 020,00
Riigitoetuse kuluproportsioon	50,00%	50,00%	50,00%	47,57%	47,98%	46,16%	46,89%	43,96%

Treeneri tööjõukulude toetus 2021. aastal



2021. a toetuse jaotumine maakonniti

7 752 036



15

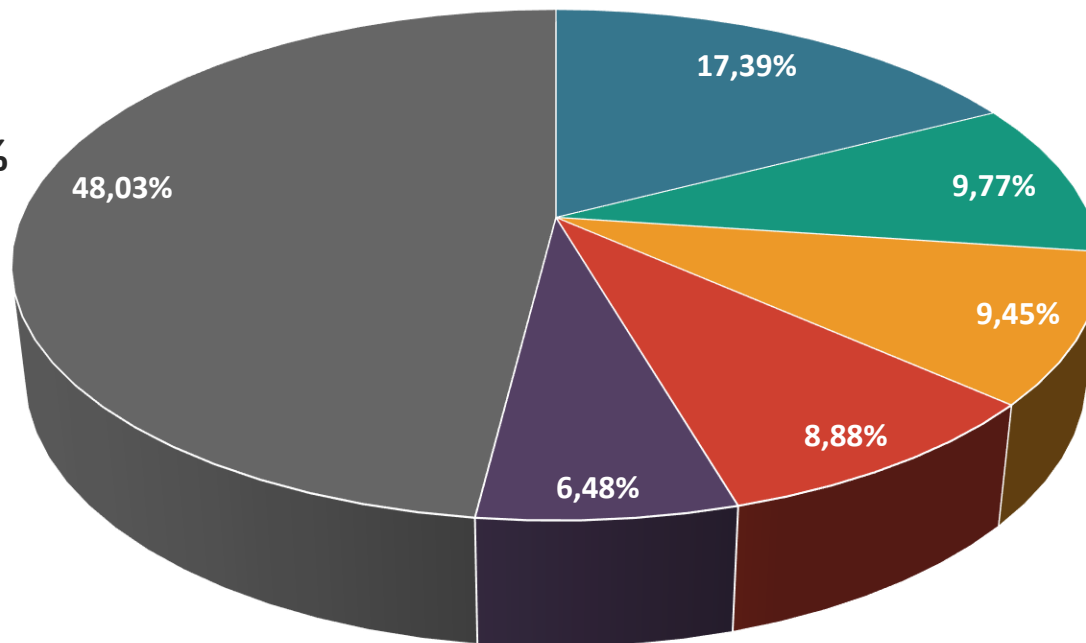
2021. a toetuse jaotumine maakonniti

Maakond	Organisatsioone	Treenereid	Õpilasi	Täiskohaga	Keskmine koormus
Harjumaa	192	699	22955	205	18,75
Tartumaa	50	181	5804	70	19,61
Ida-Virumaa	48	136	4532	92	22,35
Pärnumaa	23	65	1834	32	20,11
Viljandimaa	8	32	940	12	20,2
Lääne-Virumaa	13	34	803	11	18,86
Järvamaa	12	28	669	12	19,81
Võrumaa	8	28	735	8	18,4
Valgamaa	16	21	498	7	20,62
Raplamaa	8	18	591	3	17,37
Põlvamaa	3	18	486	5	18,73
Jõgevamaa	8	17	448	5	18,05
Läänemaa	3	16	340	5	20,44
Saaremaa	5	15	468	5	18,09
Hiiumaa	2	6	118	1	14,22

2021. a toetuse jaotumine spordialade lõikes

7 752 036

- Murdmaasuusatamine 2,63 %
- Suusahüpped/kahevõistlus 0,44%
- Mäesuusatamine 0,17%

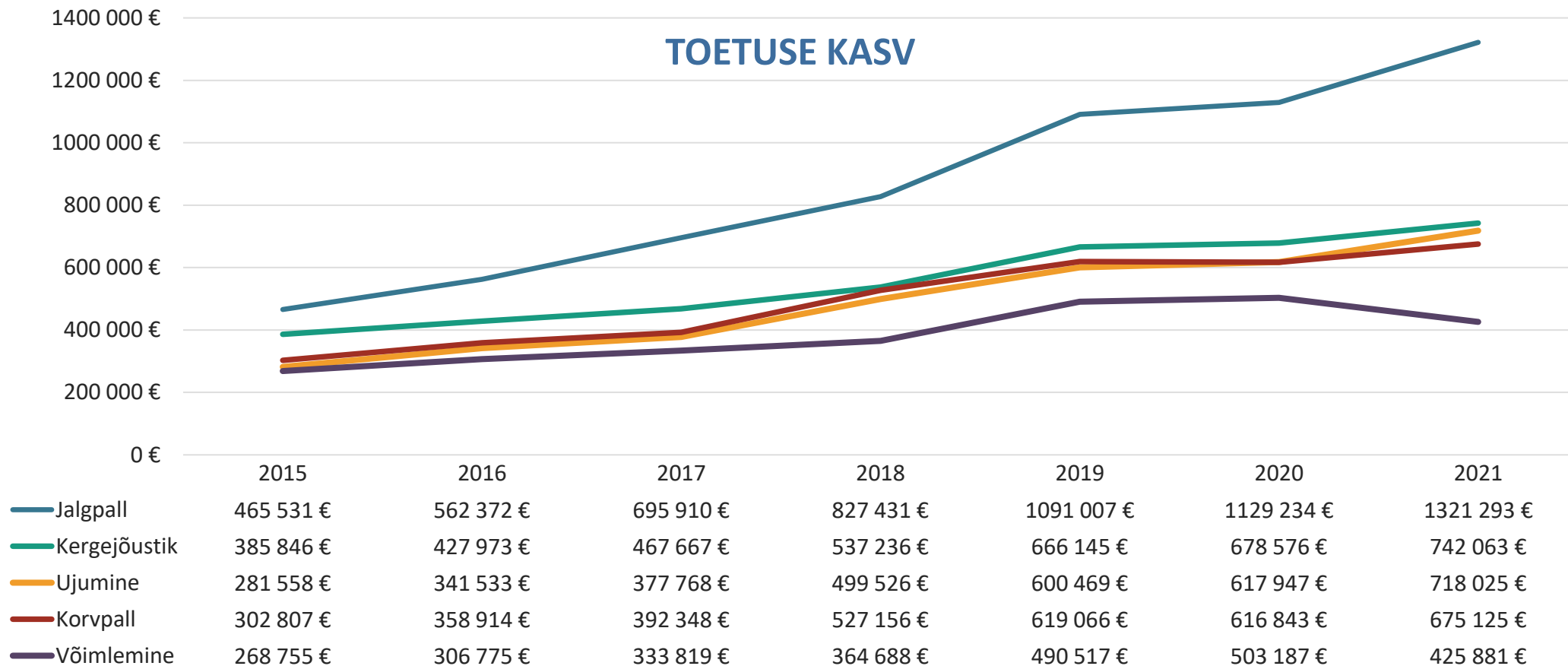


SPORDIALA	TOETUS
Jalgpall	1 321 293
Kergejõustik	742 063
Ujumine	718 025
Korvpall	675 125
Võimlemine	492 427
Võrkpall	425 881
Tennis	340 143
Judo	214 629
Maadlus	202 658
Murdmaasuusatamine	199 697
Iluuisutamine	176 016
Käsipall	167 691
Jalgrattasport	167 393
Sulgpall	139 913
Jäähoki	121 675

57

■ Jalgpall ■ Kergejõustik ■ Ujumine ■ Korvpall ■ Võimlemine ■ ülejäänud

2021. a toetuse jaotumine spordialade lõikes



Treeneri tööjõukulude toetused aastatel 2015 – 2022



Töölepingud
Sotsiaalsed garantiid
Spordiregister
Koolitused

Toetuse maht
Kultuuritöötaja tasu
Paikvaatlused



Treeneri tööjõukulude toetused aastatel 2015 – 2022

Paikvaatlused

§ 4 (9) Spordialaliit, spordiklubi või spordikool teeb toetuse andjaga koostööd, esitades toetuse andja nõudmisel kõik taotluse menetlemiseks ja hilisemaks toetuse kasutamise kontrollimiseks vajalikud andmed.

§ 11 (3) Taotluse nõuetele vastavuse kontrollimisel võib toetuse andja või tema volitatud isik teostada paikvaatlust taotluses esitatud andmete kontrollimiseks ja võrdlemiseks.

Treenerikutsest ja kutseandmisest

E-keskkondade ajajoon



2007

Pilootprojekt
Treeneriregister

SKT SA
Riiklik andmekoguja



2009



2011

Eesti Spordiregister

E-kutsetaotlemisele
üleminek




2016



2018

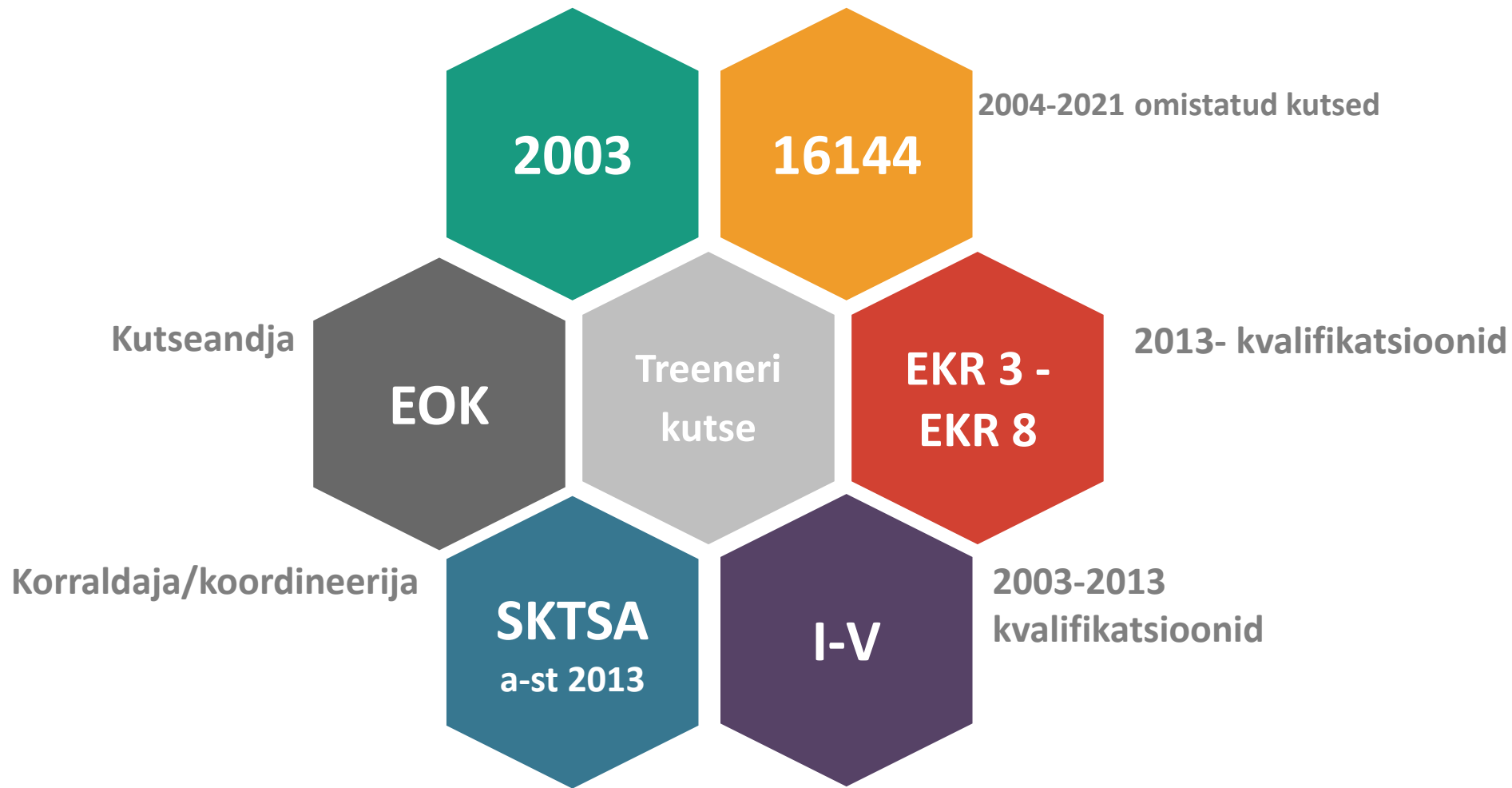
0 paberkandajal
taotlemist

[Minu.treenerikutse.ee](https://minu.treenerikutse.ee)



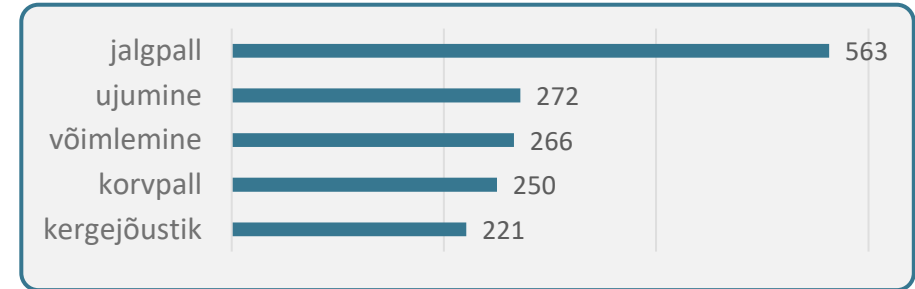
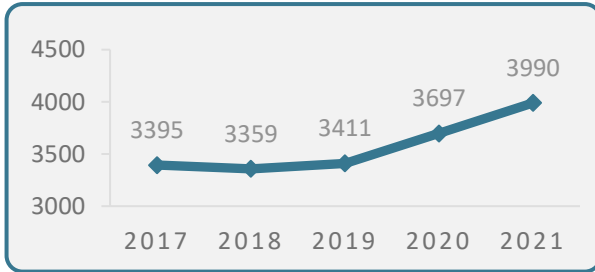
2021

Treenerikutsest ja kutseandmisest





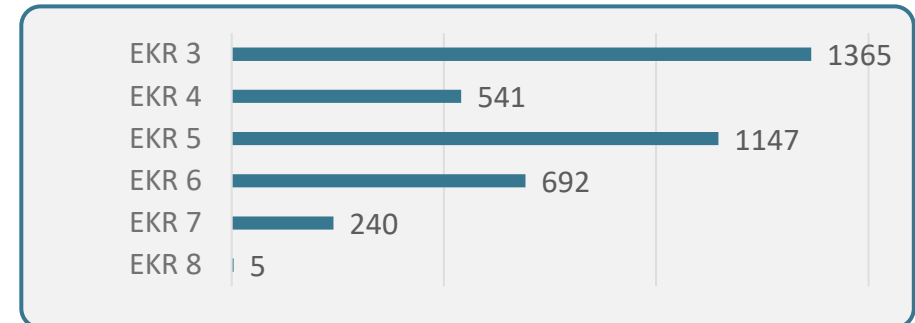
Kutseandmise statistika



1172
aastal 2021

482
Uued isikud

3990
kutsega
treenerit



31%
Ei tööta
treenerina

27%
Spordialase
kõrgharidusega

6522
töökohta

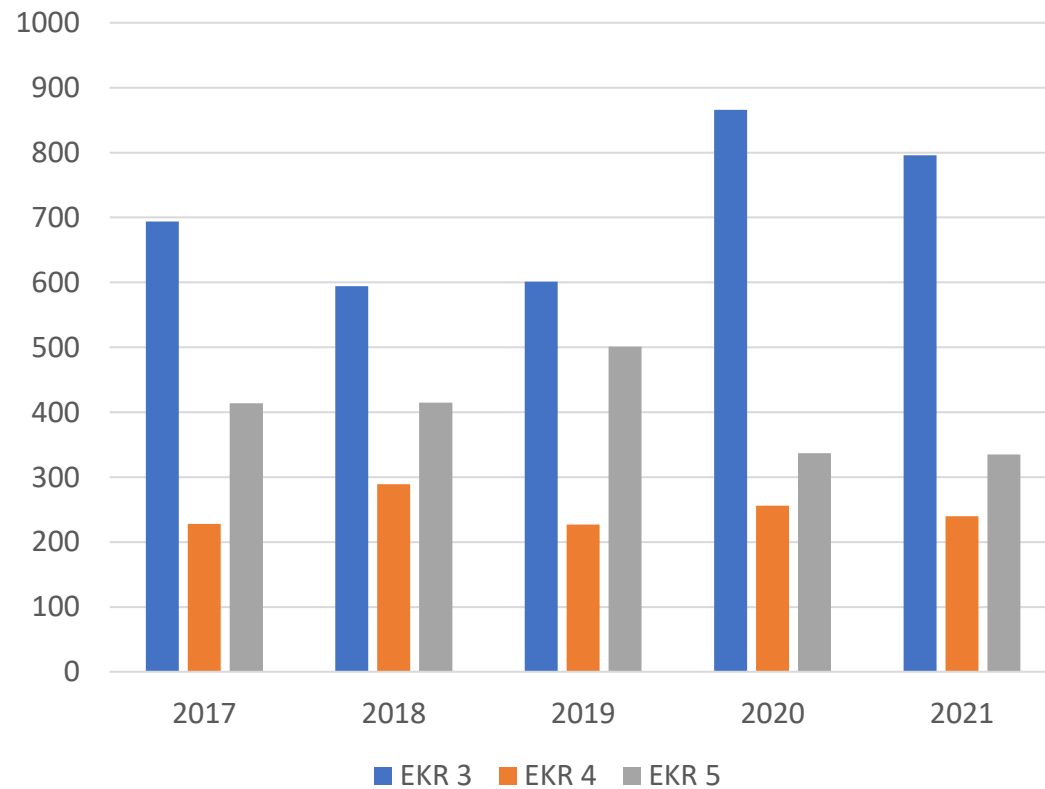
55%
Tasustatud
töökohad

43%
naisi

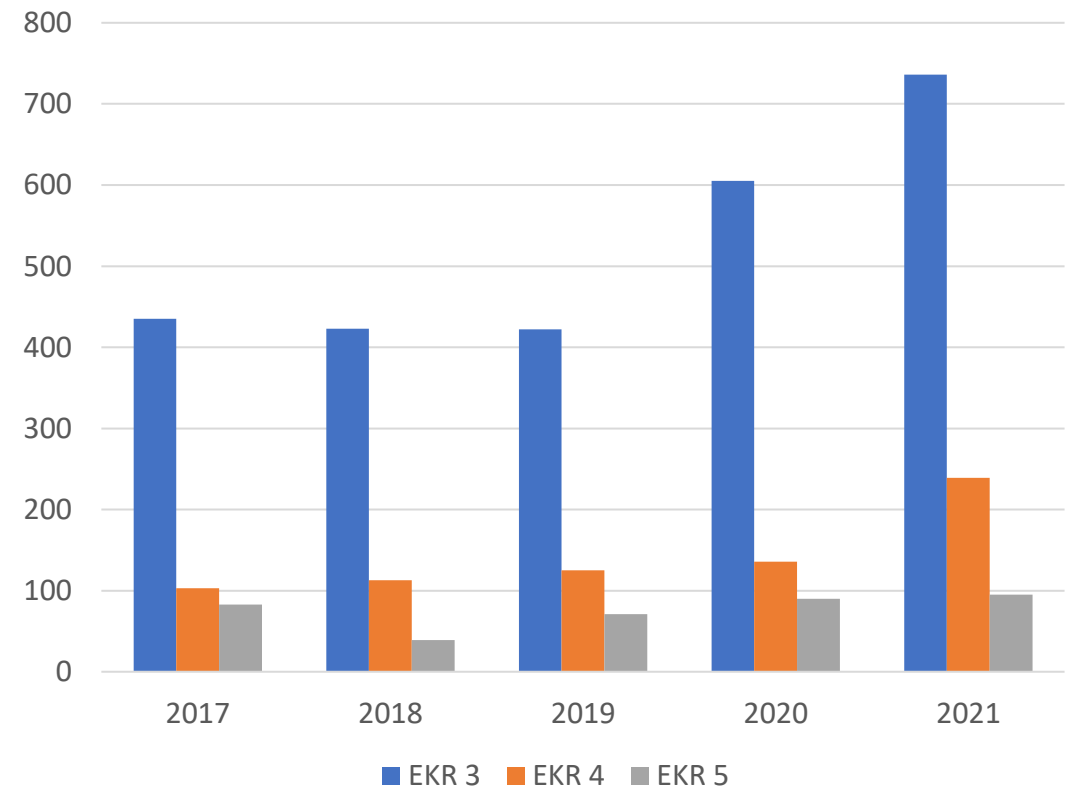
Positiivsed muutused treenerite tasemekoolituses



Eriala tasemekoolitused (alaliidud)



Üldainete tasemekoolitus (TLÜ/TÜ)




Kutsest loobujate küsitluse kokkuvõte



17.-25. jaanuar veebipõhine anonüümne küsitlus - miks treenerid kutsetunnistuse kehtivuse lõppedes oma kutset ei uuenda.

Muudatused kutseandmises




Kutsekomisjonid
Vanaduspensioniealistel
taotlejatel koolitusnõue
Min. 1 kuu järeleksam


2003-2021

NOV 2021-

1 kutsekomisjon – EOK Treenerite KK
72 EOK spordialaliitude hindamiskomisjoni
vanaduspensioniealistel võimalik pärast 3
kutseandmist taastaotleda/taotleda kutset,
esitades vaid taotlus
Min. 2 nädalat järeleksam



Jõustuvad muudatused kutseandmises



Vähemalt 1x aastas
kutseandmine

2003-2022

Sp. Kõrgharidus -ainult erialane
täienduskoolitus 60 tunni
ulatuses


Tööstaaži nõue sõltuvalt
spordialase kõrghariduse
omandamise aastast

Aprill 2022-

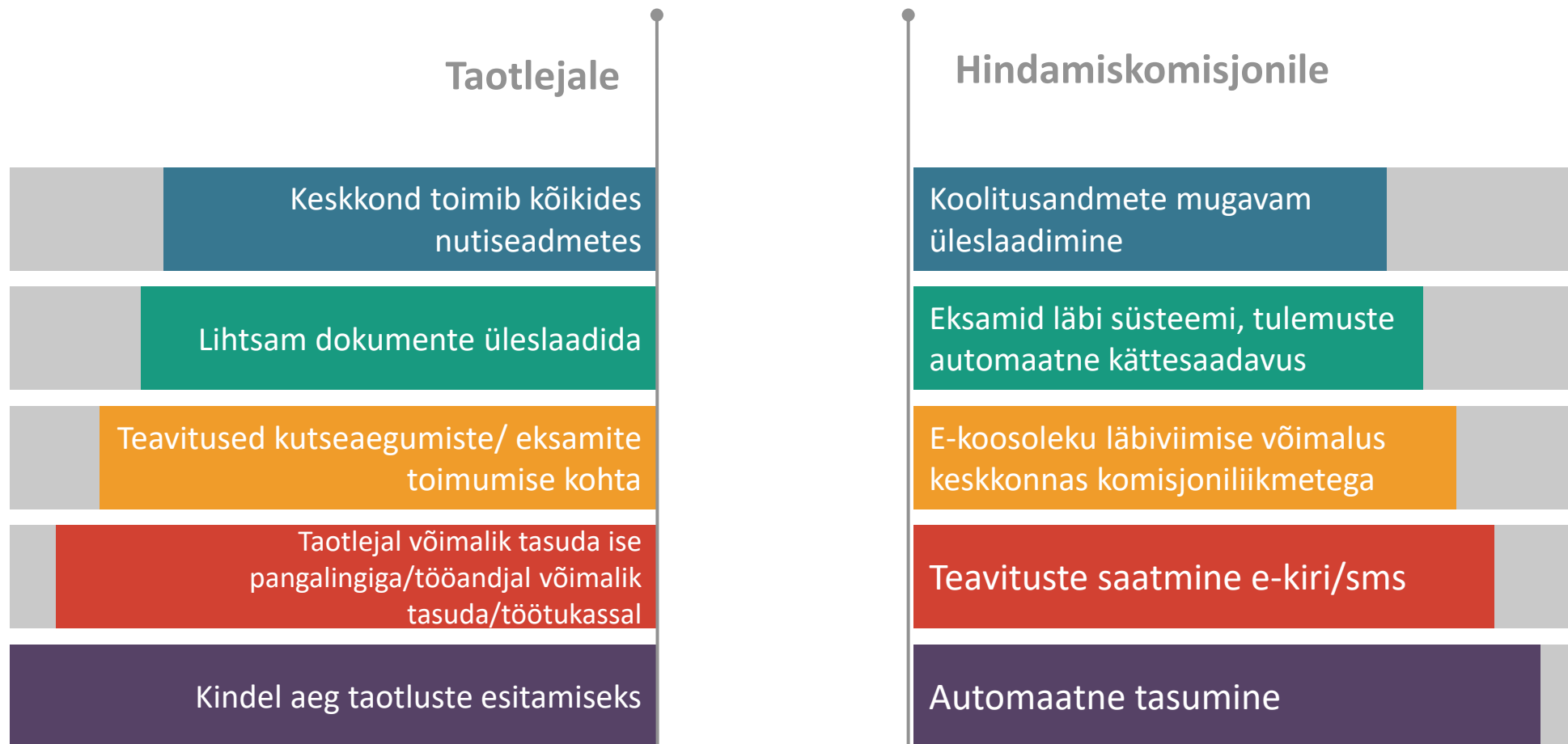
Max. 4 korda aastas kutseandmine

Spordialase kõrgharidusega taotlejatel
erialase tasemekoolituse läbimise võimalus

Puuduvad erisused, millal spordialane
kõrgharidus on omandatud



Muudatused kutseandmises



Kutse taotlemises on rakendunud kõik kutse andmise korrast tulenevad nõuded

Täna!

jane@spordiinfo.ee

www.sport.ee

www.spordiinfo.ee

